



27.03.2015 08:29 Осмотр участкового педиатра

**Жалобы на** корочки на волосистой части головы, мокнутие  
**Педиатрический статус** Температура тела 36,6. Общее состояние *удовлетворительное*  
Питание *удовлетворительное*. Кожные покровы *чистые*. Зев: *слизистые чистые, розовые*. Миндалины: *без патологии*. Дыхание *везикулярное*. Хрипы *не выслушиваются*. Тоны сердца *ясные, ритмичные, ритм правильный*. Сердечные шумы *отсутствуют*. Язык *розовый, чистый, влажный, не изменён* Живот при пальпации *безболезненный, мягкий*. Печень *не выступает из-под края реберной дуги* Стул *обычного цвета и запаха, без патологических примесей, ежедневный, оформленный*. Мочевыделение *свободное, безболезненное*

**Диагноз заключительный**

**Основной:** Псевдофурункул волосистой части головы, рецидивирующее течение на фоне вторичного ИДС (дефект Тх звена). течение (L08.8)

**Назначения**

**План обследования:**

1. Бак. посев мазка с кожи на м\ф и чув. к а\б
2. УЗИ абдоминальное+почки детей

*Филиппова* ФИЛИППОВА Н. Б.

Бюджетное учреждение Ханты-Мансийского автономного округа-Югры "Окружная клиническая больница"

РОССИЯ, ХМАО, ХАНТЫ-МАНСКИЙСК, КАЛИНИНА УЛ.

Баклаборатория

ФИО: КАРПУНОВ МАТВЕЙ НИКОЛАЕВИЧ Возраст: 2 (22.08.2012)  
Адрес: РОССИЙСКАЯ ФЕДЕРАЦИЯ, АО. Ханты-Мансийский Автономный округ - Югра, г. Ханты-Мансийск, ул. Маяковского, д. 7, кв. 3  
Врач: ФИЛИППОВА Н. Б.  
Подразделение: Детская поликлиника  
Результат лабораторного исследования Бак. посев мазка с кожи на м\ф и чув. к а\б

Наименование:	Ед.изм.:	Норма:	Результат:	Результат:	Результат:	Результат:	Примечание:
м\ф кожи			Staphylococcus aureus				
Степень			10*3				
Дополнительно			mssa fag/-/=R				
Оксациллин			S				

31.03.2015 ГИМАЛОВА Н. А., Зав.отд. *Гималова*

Лабораторное исследование Определение чувствит. микроорг. к антибиотикам (31.03.2015) имеет статус **Выполнено**

03.04.2015 16:36 Инфекциониста

Жалобы на высыпания и мокнутия волосистой части головы

Эпид. анамнез: н/о

Анамнез заболевания: в течение года беспокоят высыпания на волосистой части головы, обследован в г Омске, (результаты на руках) б/п выделен золотистый стафилококк, энтерококк.

**Общий осмотр**

Температура тела 36,7 °С. Общее состояние *удовлетворительное*. Кожные покровы *обычной окраски (бледно-розовые)*, на волосистой части головы мокнутия с корочками, *нормальной влажности и эластичности*. Периферические лимфатические узлы затылочный слева до 1,5 см. безболезненный, остальные, *не увеличены, единичные, эластичные, безболезненные, подвижные, не спаяны с кожей и окружающими тканями*. Видимые слизистые *бледно-розовые, чистые*. Носовое дыхание *свободное*.

Аускультативно: везикулярное дыхание в обоих легких. Хрипы *не выслушиваются*. Тоны сердца *ясные, ритмичные, правильный*. Аппетит *сохранен*. При пальпации живот *мягкий, безболезненный, доступен глубокой пальпации, не вздут*. Печень *не выступает из-под края реберной дуги*. Край селезенки *не пальпируется*. Стул *ежедневный, регулярный, произвольный, умеренный, оформленный, коричневого, без патологических примесей*. Мочеиспускание *свободное, безболезненное*.

явка на прием по окончанию лечения

**Диагноз заключительный**

Основной: Стафилококковая инфекция, себорейный дерматит волнообразное течение, (А49.0)

**Назначения**

**План лечения:**

1. Рекомендации : азитромицин (сумамед) по 125 мг х 1 раз х в день на 5 дней, затем примидофилус по 1 ч.л х 2 раза в день на 14 дней, после этого по 1 ч.л х 1 раз в день на 14 дней + лечение, назначенное ранее явка 10.04.15

 ИЕГЛИНKOBA H. Ю.



**10.04.2015 17:23 Инфекциониста**

Жалобы прежние

**Анамнез заболевания:** в течение года беспокоят высыпания на волосистой части головы. Обследован в г Омске, (результаты на руках) б/п выделен золотистый стафил, энтерококк на фоне проводимой терапии состояние прежнее без динамики.

Бак. посев мазка с кожи на м\ф и чув. к а\б

Наименование: Ед.изм. Норма 31.03.15 09:59

	:	:	Результат:	Результат:	Результат:	Результат:
м/ф кожи			Staphylococcus aureus			
Степень			10*3			
Дополнительно			mssa fag/-/=R			
Оксациллин			S			

**Общий осмотр**

Температура тела 36,7 °С. Общее состояние *удовлетворительное*. Кожные покровы *обычной окраски (бледно-розовые)*, на волосистой части головы мокнутия с корочками, старые элементы под корочкаим, появились новые элементы. *нормальной влажности и эластичности*. Периферические лимфатические узлы затылочные до 1 см. безболезненный, остальные , *не увеличены, единичные, эластичные, безболезненные, подвижные, не спаяны с кожей и окружающими тканями*. Видимые слизистые *бледно-розовые, чистые*. Носовое дыхание *свободное*. Аускультативно: везикулярное дыхание в *обоих легких*. Хрипы *не выслушиваются*. Тоны сердца *ясные, ритмичные, правильный*. *Аппетит сохранен*. При пальпации живот *мягкий, безболезненный, доступен глубокой пальпации, не вздут*. Печень *не выступает из-под края реберной дуги*. Край селезенки *не пальпируется*. Стул *ежедневный, регулярный, произвольный, умеренный, оформленный, коричневый, без патологических примесей*. Мочевыделение *свободное, безболезненное*.

**Диагноз заключительный**

**Основной:** Стафилококковая инфекция, себорейный дерматит волнообразное течение, (A49.0)

**Назначения**

**План лечения:**

1. Лечение : продолжить, явка 17.04.15


 ШЕГЛИНKOBA H.

09.04.15. Амералол.

Мастоба на моккуме, корок  
на воломной гадн голуби;  
в чечене 1,5 кб, с периодом  
улирмеш-укудмеш;  
вместе с улирмеш на гра  
антипаразити средба.

Объективно данна за аллергопатологично а

В. м. И. Л. Л. Л.





17.04.2015 08:18 Инфекциониста

Жалобы прежние

**Анамнез заболевания:** на фоне проводимой терапии состояние прежнее, старые элементы под корочками, появляются новые с мокнутием.

**Общий осмотр**

Температура тела 36,7 °С. Общее состояние *удовлетворительное*. Кожные покровы *обычной окраски (бледно-розовые)*, на волосистой части головы мокнутия с корочками, старые элементы под корочками, появились новые элементы. *нормальной влажности и эластичности*. Периферические лимфатические узлы затылочные до 1 см. безболезненный, остальные, *не увеличены, единичные, эластичные, безболезненные, подвижные, не спаяны с кожей и окружающими тканями*. Видимые слизистые *бледно-розовые, чистые*. Носовое дыхание *свободное*. Аускультативно: *везикулярное дыхание в обоих легких. Хрипы не выслушиваются. Тоны сердца ясные, ритмичные, правильный. Аппетит сохранен. При пальпации живот мягкий, безболезненный, доступен глубокой пальпации, не вздут. Печень не выступает из-под края реберной дуги. Край селезенки не пальпируется. Стул ежедневный, регулярный, произвольный, умеренный, оформленный, коричневый, без патологических примесей. Мочеиспускание свободное, безбол.* явка 22.04.15

**Диагноз заключительный**

**Основной:** Стафилококковая инфекция, себорейный дерматит волнообразное течение, (A49.0)

**Назначения**

**План обследования:**

1. Анализ крови общий

**План лечения:**

1. Рекомендации : обработка элементов сыпи р-ром бриллиантовой зелени х 2 раза в день, консультация дерматолога явка 22.04.15

 ШЧЕГЛИНКОВА Н. Ю.

Бюджетное учреждение Ханты-Мансийского автономного округа-Югры "Окружная клиническая больница"

РОССИЯ, ХМАО, ХАНТЫ-МАНСИЙСК, КАЛИНИНА УЛ.

Клиническая лаборатория

общий

ФИО: КАРПУНОВ МАТВЕЙ НИКОЛАЕВИЧ Возраст: 2 (22.08.2012)


Адрес: РОССИЙСКАЯ ФЕДЕРАЦИЯ, АО. Ханты-Мансийский Автономный округ - Югра, г. Ханты-Мансийск, ул. Маяковского, д. 7, кв. 3

Врач: ШЧЕГЛИНКОВА Н. Ю.

Подразделение: Детская поликлиника

Наименование:	Результат:	Ед.изм.:	Норма:	Примечание
НЬ	127	г/л		
СОЭ	4.0	мм/ч	1.0 < n < 10.0	
Лейкоциты	10,1	10 <sup>9</sup> /л	3.5 < n < 10.9	
Эритроциты	4,65	10 <sup>12</sup> /л		
Тромбоциты (аппарат)	298	10 <sup>9</sup> /л	100.0 < n < 400.0	
Гематокрит	31,7	%	35.0 < n < 49.0	
Лейкоцитарная формула (ручн. метод)				
Сегментоядерные	36.0	%		
Лимфоциты	31.0	%		
Моноциты	5.0	%		
Эозинофилы	28.0	%		

20.04.2015 КУЗЬМИНА О. В., Зав.отд.





22.04.2015 17:13 Инфекциониста

Жалобы прежние

**Анамнез заболевания:** на фоне проводимой терапии состояние с легкой положительной динамикой, элементы несколько уменьшились, старые под корочкой, отрадают, новые в объеме меньше, но с обильным мокнутием. В ОАК эозинофилия 28 %

#### Общий осмотр

Температура тела 36,7 °С. Общее состояние *удовлетворительное*. Кожные покровы *обычной окраски (бледно-розовые)*, на волосистой части головы мокнутия с корочками, старые элементы под корочками, появились новые элементы. *нормальной влажности и эластичности*. Периферические лимфатические узлы затылочные до 1 см. *безболезненный, остальные, не увеличены, единичные, эластичные, безболезненные, подвижные, не спаяны с кожей и окружающими тканями*. Видимые слизистые *бледно-розовые, чистые*. Носовое дыхание *свободное*. Аускультативно: везикулярное дыхание в обоих легких. Хрипы *не выслушиваются*. Тоны сердца *ясные, ритмичные, правильный*. Appetit *сохранен*. При пальпации живот *мягкий, безболезненный, доступен глубокой пальпации, не вздут*. Печень *не выступает из-под края реберной дуги*. Край селезенки *не пальпируется*. Стул *ежедневный, регулярный, произвольный, умеренный, оформленный, коричневым, без патологических примесей*. Мочеиспускание *свободное, безбол.* Явка 27.04.15, консультация дерматолога!!

#### Диагноз заключительный

**Основной:** Стафилококковая инфекция, себорейный дерматит волнообразное течение, (A49.0)

#### Назначения

##### План обследования:

1. Аллергодиагностика Общий иммуноглобулин Е Общий иммуноглобулин Е
2. Анализ кала на яйца глистов (до 24.04.2015 - 3 шт.)
3. Гельминты (паразиты) Антитела к токсокарозу
4. Гельминты (паразиты) Лямблии
5. Гельминты (паразиты) Аскарида IgG

##### План лечения:

1. Рекомендации : фобработка элементов сыпи фукарцином (бриллиантовой зеленью) x 2 раза в день; затем гиоксизоновая мазь x 3 раза в день Явка на прием 27.04.15

 ЩЕГЛИНKOBA H. Ю.

dd

Бюджетное учреждение Ханты-Мансийского автономного округа-Югры "Окружная клиническая  
больница"  
РОССИЯ,ХМАО,ХАНТЫ-МАНСИЙСК,КАЛИНИНА УЛ.

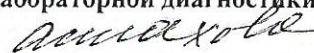
Биохимическая лаборатория

Паразиты

ФИО: КАРПУНОВ МАТВЕЙ НИКОЛАЕВИЧ Возраст: 2 (22.08.2012)  
Адрес:РОССИЙСКАЯ ФЕДЕРАЦИЯ, АО. Ханты-Мансийский Автономный округ - Югра, г. Ханты-  
Мансийск, ул. Маяковского, д. 7, кв. 3  
Врач: ЩЕГЛИНKOVA Н. Ю.  
Подразделение: Детская поликлиника

Наименование:	Результат:	Ед.изм.:	Норма:	Примечание:
Антитела к токсокарозу	отрицательный			
Лямблии	не обнаружены			
Аскарида IgG	не обнаружены			

29.04.2015 АСТАХОВА Т. Ю., Врач клинической лабораторной диагностики



СМИРНОВА Е. Ю. Медицинский регистратор

Бюджетное учреждение Ханты-Мансийского автономного округа-Югры "Окружная клиническая  
больница"  
РОССИЯ,ХМАО,ХАНТЫ-МАНСИЙСК,КАЛИНИНА УЛ.

Биохимическая лаборатория

Аллергодиагностика-пищевая

ФИО: КАРПУНОВ МАТВЕЙ НИКОЛАЕВИЧ Возраст: 2 (22.08.2012)  
Адрес:РОССИЙСКАЯ ФЕДЕРАЦИЯ, АО. Ханты-Мансийский Автономный округ - Югра, г. Ханты-  
Мансийск, ул. Маяковского, д. 7, кв. 3  
Врач: ЩЕГЛИНKOVA Н. Ю.  
Подразделение: Детская поликлиника

Наименование:	Результат:	Ед.изм.:	Норма:	Примечание:
Общий иммуноглобулин Е	15,19	Ед/мл	0.0 < n < 60.0	

29.04.2015 АСТАХОВА Т. Ю., Врач клинической лабораторной диагностики



СМИРНОВА Е. Ю. Медицинский регистратор



23



30.04.2015 16:20 Инфекциониста

Жалобы *Не предъявляет*

**Анамнез заболевания:** на фоне терапии состояние удовлетворительное, получают лечение у дерматолога. новых элементов нет.

**Общий осмотр**

Температура тела 36,7 °С. Общее состояние *удовлетворительное*. Кожные покровы *обычной окраски (бледно-розовые)*, на волосистой части головы следы от высыпаний, единичные элементы сыпи под корочками, *нормальной влажности и эластичности*. Периферические лимфатические узлы *всех групп, не увеличены, единичные, эластичные, безболезненные, подвижные, не спаяны с кожей и окружающими тканями*. Видимые слизистые *бледно-розовые, чистые*. Носовое дыхание *свободное*. Аускультативно: везикулярное дыхание в обоих легких. Хрипы *не выслушиваются*. Тоны сердца *ясные, ритмичные, правильный*. Аппетит *сохранен*. При пальпации живот *мягкий, безболезненный, доступен глубокой пальпации, не вздут*. Печень *не выступает из-под края реберной дуги*. Край селезенки *не пальпируется*. Стул *ежедневный, регулярный, произвольный, умеренный, оформленный, коричневый, без патологических примесей*. Мочеиспускание *свободное, безболезненное*. в наблюдении инфекциониста не нуждается.

**Диагноз заключительный**

**Основной:** Стафилококковая инфекция, себорейный дерматит волнообразное течение, выздоровление (A49.0)

ЩЕГЛИНKOBA Н. Ю.

01.09.2015 12:37 Фельдшера

Жалоб нет.

**Педиатрический статус**

Температура тела 36,5 Общее состояние *удовлетворительное*. Кожные покровы *чистые*. Зев спокоен. Миндалины: *без патологии* При аускультации дыхание в лёгких *везикулярное*. Хрипы *не выслушиваются*. Тоны сердца *ясные, ритмичные, ритм правильный*. Сердечные шумы *отсутствуют*. Язык *розовый, чистый, влажный, не изменён* Живот при пальпации *безболезненный, мягкий*. Стул *обычного цвета и запаха, без патологических примесей, ежедневный, оформленный*. Мочеиспускание *свободное, безболезненное*

Анализ кала соскоб на энтеробиоз отр. Справка в дет.сад

**Диагноз заключительный**

**Основной:** Общий осмотр и обследование лиц, не имеющих жалоб или установленного диагноза Обследование в период быстрого роста в детстве (Z00.2)

**Назначения**

**План обследования:**

- 1. Анализ кала соскоб на энтеробиоз

Ибрагимов ИБРАГИМОВА О. В.



24

**Бюджетное учреждение Ханты-Мансийского автономного округа-Югры "Окружная  
клиническая больница"**  
РОССИЯ,ХМАО,ХАНТЫ-МАНСИЙСК,КАЛИНИНА УЛ.

**Клиническая лаборатория**

**соскоб на энтеробиоз**

ФИО: КАРПУНОВ МАТВЕЙ НИКОЛАЕВИЧ Возраст: 3 (22.08.2012)  
 Адрес:РОССИЙСКАЯ ФЕДЕРАЦИЯ, АО. Ханты-Мансийский Автономный округ - Югра,  
 г. Ханты-Мансийск, ул. Маяковского, д. 7, кв. 3  
 Врач: ИБРАГИМОВА О. В.  
 Подразделение: Детская поликлиника

Наименование:	Результат:	Ед.изм.:	Норма:	Примечание:
соскоб	отрицательный			

01.09.2015 КУЗЬМИЦА О. В., Зав.отд.

КУРГУЗ О. С. Медицинский регистратор



**Направление**  
Куда: Клиническая лаборатория

2228  
8-9

№ МК: 6329/2012

Пациент: КАРПУНОВ МАТВЕЙ НИКОЛАЕВИЧ

Возраст: 3 года 3 мес.(22.08.2012 г.р.)

Адрес: АО. Ханты-Мансийский Автономный округ - Югра, г. Ханты-Мансийск, ул. Маяковс-  
кого, д. 7, кв. 3

Место работы: Н/О

Должность:

Направ-ий врач: ПАРАЕВА Н. В.

Отделение: Детская поликлиника

Срочность: Плановое

Исследование: Анализ кала соскоб на энтеробиоз

Кабинет: Клинико-диагностическая лаборатория т.:

Время приема:

К врачу: РОМАНОВЦЕВА Т. П.


Направление действительно в течение 14 дней

01.12.2015

03.12.2015

Подпись \_\_\_\_\_

*[Handwritten signature]*





25



Направление  
Куда: Клиническая лаборатория

2241

№ МК: 6329/2012

Пациент: КАРПУНОВ МАТВЕЙ НИКОЛАЕВИЧ

Возраст: 3 года 3 мес.(22.08.2012 г.р.)

165

7<sup>30</sup>-9<sup>00</sup>

Адрес: АО. Ханты-Мансийский Автономный округ - Югра, г. Ханты-Мансийск, ул. Маяковского, д. 7, кв. 3

Место работы: Н/О  
Должность:  
Направ-ий врач: ПАРАЕВА Н. В.

Отделение: Детская поликлиника  
Срочность: Плановое

Исследование: Анализ мочи общий

Кабинет: Клинико-диагностическая лаборатория т.:

Время приема:

К врачу: РОМАНОВЦЕВА Т. П.

Направление действительно в течение 14 дней

01.12.2015

Подпись

ЖЁЛТАЯ  
ПРОЗРАЧНА

MEAS NO.	2165	V02.00
ID		
2015-12-09 09:37	26°C	
PORT NO. 005-05 STRIP	10EA	
*****		
GLU	NORMAL	mmol/l
PRO	1	g/l
BIL	—	umol/l
URO	NORMAL	umol/l
PH	6.0	
BLD	—	mg/l
KET	—	mmol/l
NIT	—	
LEU	NEG.	Leu/ul
TURB	—	
S.G.	1.025	
COLOR	COLORLESS	

Лейкоциты - 1 - не  
Кет. м. в. - 0 - в н  
[Signature]



Направление  
Куда: Клиническая лаборатория

2241  
7<sup>30</sup>-9<sup>00</sup>

№ МК: 6329/2012

Пациент: КАРПУНОВ МАТВЕЙ НИКОЛАЕВИЧ

Возраст: 3 года 3 мес.(22.08.2012 г.р.)

Адрес: АО. Ханты-Мансийский Автономный округ - Югра, г. Ханты-Мансийск, ул. Маяковского, д. 7, кв. 3

Место работы: Н/О  
Должность:  
Направ-ий врач: ПАРАЕВА Н. В.

Отделение: Детская поликлиника  
Срочность: Плановое

Исследование: Анализ кала на яйца глистов

Кабинет: Клинико-диагностическая лаборатория т.:

Время приема:

К врачу: РОМАНОВЦЕВА Т. П.

Направление действительно в течение 14 дней

01.12.2015

Подпись

Клинико-диагностическая лаборатория  
БУ ХМАО - Югры «Окружная клиническая больница»  
Анализ кала на яйца глистов: не найдены  
дата [Signature] подпись [Signature]

37

[Signature]





db 2211  
7 30 - 9 02

№ МК: 6329/2012

Пациент: КАРПУНОВ МАТВЕЙ НИКОЛАЕВИЧ

Возраст: 3 года 3 мес. (22.08.2012 г.р.)



Адрес: АО. Ханты-Мансийский Автономный округ - Югра, г. Ханты-Мансийск, ул. Маяковского, д. 7, кв. 3

Место работы: Н/О

Должность:

Направ-ий врач: ПАРАЕВА Н. В.

Отделение: Детская поликлиника

Срочность: Плановое

Исследование: Углеводный обмен Глюкоза крови

Кабинет: Биохимическая лаборатория т.:

Время приема:

К врачу: БИОХИМИЯ

1	Глюкоза крови	4,7
---	---------------	-----

Направление действительно в течение 14 дней

01.12.2015

Подпись

Направление  
Куда: Клиническая лаборатория

№ МК: 6329/2012

Пациент: КАРПУНОВ МАТВЕЙ НИКОЛАЕВИЧ

Возраст: 3 года 3 мес. (22.08.2012 г.р.)

РФ, АО. Ханты-Мансийский Автономный округ - Югра, г. Ханты-Мансийск, ул. Маяковского,

Адрес: д. 7, кв. 3

Место работы: Н/О

Должность:

Направ-ий врач: ЩЕГЛИНKOVA Н. Ю.

Отделение: Детская поликлиника

Срочность: Плановое

Исследование: Анализ кала копрограмма

Кабинет: Клинико-диагностическая лаборатория т.:

Время приема:

К врачу: РОМАНОВЦЕВА Т. П.

01.12.2015

Подпись

Направление действительно в течение 14 дней

ИИС "ОКБ"

*4-2-9*  
*ПА*  
*проси не забыть*

*ПА*

*ПА*  
*201/10-15*



24



Направление  
Куда: Клиническая лаборатория

2285

909

№ МК: 6329/2012

Пациент: КАРПУНОВ МАТВЕЙ НИКОЛАЕВИЧ

Возраст: 3 года 3 мес.(22.08.2012 г.р.)

5/840

Адрес: АО. Ханты-Мансийский Автономный округ - Югра, г. Ханты-Мансийск, ул. Маяковского, д. 7, кв. 3

Место работы: Н/О

Должность:

Направ-ий врач: ПАРАЕВА Н. В.

СОА6 мму

Отделение: Детская поликлиника

Срочность: Плановое

Исследование: Анализ крови общий (без лейкоцитарной формулы)

Кабинет: Клинико-диагностическая лаборатория т.:

Время приема:

К врачу: РОМАНОВЦЕВА Т. П.

Направление действительно в течение 14 дней

01.12.2015

*[Handwritten signature]*

Подпись *[Handwritten signature]*

RESULTS

DATE: 08/12/2015  
RUN # : 9005  
SEQ.# : 29  
T: 23.9 Deg C

TIME: 10:42

WBC	#	5.8		10e9/l
RBC	#	5.05		10e12/l
HGB	#	127		g/l
HCT	#	.387		l/l
MCV	#	77	L	f1
MCH	#	25.1	L	pg
MCHC	#	328		g/l
RDW	#	13.0		%
PLT	#	303		10e9/l
MPV	#	7.3		f1
PCT	#	.221		10e-21/l
PDW	#	12.5		%



28

Диагнозы пациента

Дата	Диагноз	Код МКБ10	Вид диагноза	Врач
27.08.2012 12:39	Неонатальная желтуха неуточненная	P59.9	Заключительный	ТАНДАЛОВА С. Е.
28.08.2012 12:49	Неонатальная желтуха неуточненная	P59.9	Заключительный	КОСТИК Л. В.
29.08.2012 13:47	Неонатальная желтуха неуточненная	P59.9	Заключительный	ТАНДАЛОВА С. Е.
06.09.2012 15:14	Период новорожденности. Группа здоровья ПА	Z00.1	Заключительный	ПЕТРОВЕЦ Е. Ю.
22.11.2012 11:53	Железодефицитная анемия легкой степени	D50.9	Заключительный	ЮККЕРС Н. А.
25.12.2012 10:24	Острые инфекции верхних дыхательных путей множественной и неуточненной локализации Острая инфекция верхних дыхательных путей неуточненная	J06.9	Заключительный	КОСТИК Л. В.
26.12.2012 14:37	Острая инфекция верхних дыхательных путей, выздоровление	J06.9	Заключительный	КРИВОНОГОВА Л. Г.
25.01.2013 23:55	Острая инфекция верхних дыхательных путей неуточненная	J06.9	Заключительный	БАШКИРОВ М. А.
30.01.2013 14:17	Острая инфекция верхних дыхательных путей неуточненная, улучшение	J06.9	Заключительный	КРИВОНОГОВА Л. Г.
19.02.2013 13:25	Железодефицитная анемия легкой степени	D50.9	Заключительный	БЕЛИКОВА А. Ю.
26.02.2013 13:36	Железодефицитная анемия легкой степени, ремиссия	D50.9	Заключительный	БЕЛИКОВА А. Ю.
18.03.2013 18:25	Острая инфекция верхних дыхательных путей неуточненная. Выздоровление	J06.9	Заключительный	БЕЛИКОВА А. Ю.
20.05.2013 18:27	Острый бронхит	J20.9	Заключительный	НИКИТИНА Е. Г.
25.05.2013 11:50	Острый бронхит средней тяжести	J20.9	Заключительный	ЧАУНИНА Н. П.
27.05.2013 19:02	Острый бронхит, улучшение	J20.9	Заключительный	НИКИТИНА Е. Г.
10.09.2013 09:39	Общий осмотр и обследование лиц, не имеющих жалоб или установленного диагноза Рутинное обследование состояния здоровья ребенка	Z00.1	Заключительный	ДОРОЖКИН К. А.
21.09.2013 16:09	Острые инфекции верхних дыхательных путей	J06.9	Заключительный	ТАНДАЛОВА С. Е.
21.10.2013 16:50	Острая инфекция верхних дыхательных путей, назофарингит, трахеит	J06.9	Заключительный	НИКИТИНА Е. Г.
25.10.2013 11:32	Острая инфекция верхних дыхательных путей, назофарингит, трахеит улучшение. Стоматит	J06.9	Заключительный	НИКИТИНА Е. Г.
23.12.2013 09:47	Псевдофурункул волосистой части головы.	L08.8	Заключительный	ШОТТ А. П.
27.12.2013 11:44	Псевдофурункул волосистой части головы.	L08.8	Заключительный	ШОТТ А. П.
29.01.2014 18:56	Острая инфекция верхних дыхательных путей, назофарингит улучшение	J06.9	Заключительный	НИКИТИНА Е. Г.
17.03.2014 11:13	Острые инфекции верхних дыхательных путей	J06.9	Заключительный	НЕЙМАН И. В.
21.03.2014 08:35	Острые инфекции верхних дыхательных путей улучшение	J06.9	Заключительный	НЕЙМАН И. В.
26.03.2014 16:10	Атопический дерматит? вторичный иммунодефицит	L20.8	Заключительный	НЕЙМАН И. В.
31.03.2014 12:55	Рутинное обследование состояния здоровья ребенка	Z00.1	Заключительный	НЕЙМАН И. В.
04.04.2014 08:06	Атопический дерматит	L20.8	Заключительный	НИКОЛАЕВА Г. Д.
10.09.2014 08:37	Острая инфекция верхних дыхательных путей реконвалесцент	J06.9	Заключительный	ЮККЕРС Н. А.
15.10.2014 11:40	Рутинное обследование состояния здоровья ребенка.	Z00.1	Заключительный	ОРЛОВА Н. Н.
27.10.2014	Острая инфекция верхних дыхательных путей неуточненная	J06.9	Заключительный	НЕЙМАН И. В.



15:17				
31.10.2014 13:18	Острая инфекция верхних дыхательных путей неуточненная улучшение	J06.9	Заключительный	НЕЙМАН И. В.
15.12.2014 17:31	Псевдофурункул волосистой части головы, рецидивирующее течение на фоне вторичного ИДС (дефект Тх звена).	L08.8	Заключительный	НЕЙМАН И. В.
16.12.2014 15:03	Псевдофурункул волосистой части головы, рецидивирующее течение на фоне вторичного ИДС (дефект Тх звена).	L08.8	Заклучительный	НЕЙМАН И. В.
22.12.2014 14:58	Псевдофурункул волосистой части головы, рецидивирующее течение на фоне вторичного ИДС (дефект Тх звена). течение	L08.8	Заклучительный	НЕЙМАН И. В.
18.02.2015 13:31	ОСТРЫЕ РЕСПИРАТОРНЫЕ ИНФЕКЦИИ ВЕРХНИХ ДЫХАТЕЛЬНЫХ ПУТЕЙ Острый назофарингит (насморк)	J00	Заклучительный	КОСТИК Л. В.
20.02.2015 10:23	Острый назофарингит (насморк), течение	J00	Заклучительный	ОРЛОВА Н. Н.
27.03.2015 08:29	Псевдофурункул волосистой части головы, рецидивирующее течение на фоне вторичного ИДС (дефект Тх звена). течение	L08.8	Заклучительный	ФИЛИПШОВА Н. Б.
07.04.2015 13:12	Рутинное обследование состояния здоровья ребенка.	Z00.1	Заклучительный	САКАЕВА М. Н.
14.04.2015 13:19	Острая инфекция верхних дыхательных путей, назофарингит	J06.9	Заклучительный	НЕЙМАН И. В.
22.04.2015 17:13	Стафилококковая инфекция, себорейный дерматит волнообразное течение,	A49.0	Заклучительный	ЩЕГЛИНКОВА Н. Ю.
27.04.2015 10:36	Стафилококковая инфекция, себорейный дерматит волнообразное течение, улучшение	A49.0	Заклучительный	ЩЕГЛИНКОВА Н. Ю.
30.04.2015 16:20	Стафилококковая инфекция, себорейный дерматит волнообразное течение, выздоровление	A49.0	Заклучительный	ЩЕГЛИНКОВА Н. Ю.