**ТРИ-3**ОФТАЛЬМОЛОГИЧЕСКАЯ
КЛИНИКА

Медицинский центр ООО "МЦ Три-3"

г. Ессентуки, ул. Кисловодская, 90. тел. 8-800-250-333-0

Офтальмология. Детская диагностика

Пациент: **Айрапетян Анна Эдуардовна**

Дата рождения: 26.12.2000 Возраст: 15



Протокол подписан: Шмалько Анна Евгеньевна

Жалобы : На низкую остроту зрения.

Анамнез болезни : Наблюдается с астигматизмом , сходящимся косоглазием. Постоянно носит очки OD sph 0 cyl(+) $3,0$ ax 90 OS sph 0 cyl(+) $3,5$ ax 80 .
Острота зрения в очках - правый глаз - $0,8$, левый глаз - $0,8-0,9$
Аллергоанамнез не отягощен, травмы , операции отрицают , по органам - без патологии.

VIS OD = 0,6	sph 0	cyl +2,5	ax $90 = 0,8-0,9$	ВГД OD = 12 мм.рт.ст	ПЗО OD = 22,58
VIS OS = 0,5	sph 0	cyl +3,0	ax $80 = 0,8-0,9$	ВГД OS = 16 мм.рт.ст	ПЗО OS = 22,50

OD $\left\{ \begin{array}{l} +1,0 \\ SC \quad +3,5 \end{array} \right.$

OS $\left\{ \begin{array}{l} +0,5 \\ SC \quad +4,0 \end{array} \right.$

dev : В ПП - ортотропия , при cvt OS- $+10^{\circ}$ OS- convergens
Характер зрения : одновременный

Передний отрезок : Оба глаза спокойны , подвижность глазных яблок полная,роговица прозрачная , п/к средней глубины , влага чистая , радужка в рисунке и цвете не изменена,стекловидное тело гомогенно на всём протяжении.

Глазное дно : ДЗН бледно-розовые, границы чёткие , сосуды соразмерны , макулярные рефлексы чёткие , на периферии - без особенностей - в обоих глазах

Диагноз : Гиперметропия средней степени, сложный Nm астигматизм, амблиопия 1 степени обоих глаз. Содружественное сходящееся альтернирующее косоглазие чаще левого глаза.

Рекомендации : Постоянное ношение очков OD sph 0 cyl(+) $2,5$ ax 90° * OS sph 0 cyl(+) $3,0$ ax 80° *, попеременная окклюзия со зрительной нагрузкой на один глаз.

Курс плеоптического лечения №10. На оба глаза

Курс ортоптического лечения №10. На оба глаза

При не эффективности- оперативном устранении косоглазия.

Осмотр через 6 месяцев.

Дата приема: **02.11.2016**Врач:  Шмалько Анна Евгеньевна



ТРИ-3

ОФТАЛЬМОЛОГИЧЕСКАЯ
КЛИНИКА

Медицинский центр ООО Медицинский центр Три-3

г.Ессентуки, ул. Кисловодская, 90. тел. 8-800-250-33-30

Оптическая коррекция (очки)

Пациент: **Айрапетян Анна Эдуардовна**

Дата рождения: 26.12.2000

Возраст: 15



Протокол подписан: Шмалько Анна Евгеньевна

Рецепт на очки: Для постоянного ношения

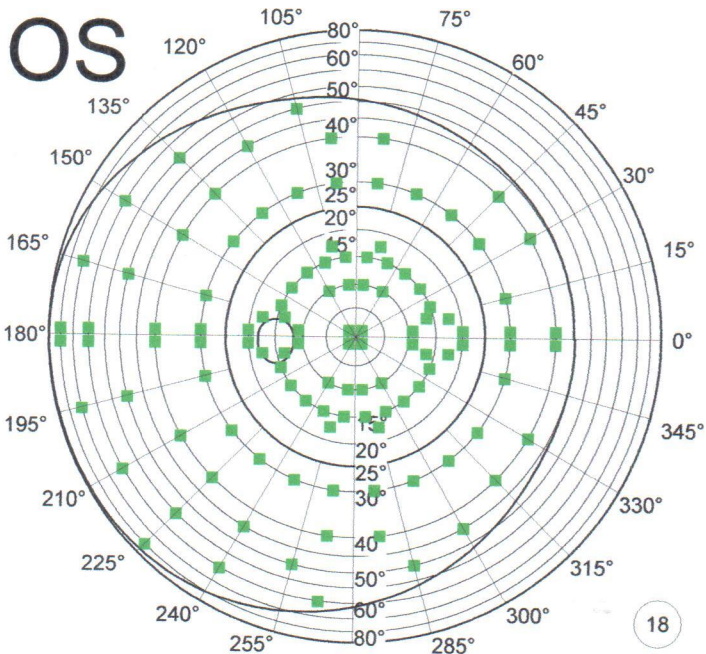
OD	sph 0	cyl +2,5	ax 90 =	Add	PRISMA =	BASA =
OS	sph 0	cyl +3,0	ax 80 =	Add	PRISMA =	BASA =

PD : 63 мм

Дата приема: 02.11.2016

Врач:  Шмалько Анна Евгеньевна

Подпись пациента _____



18

ГРАДАЦИИ ЯРКОСТИ

■ НОРМА	113.0	100.0
■ СКОТОМА 1	0.0	0.0
■ СКОТОМА 2	0.0	0.0
■ АБС.СКОТОМА	0.0	0.0

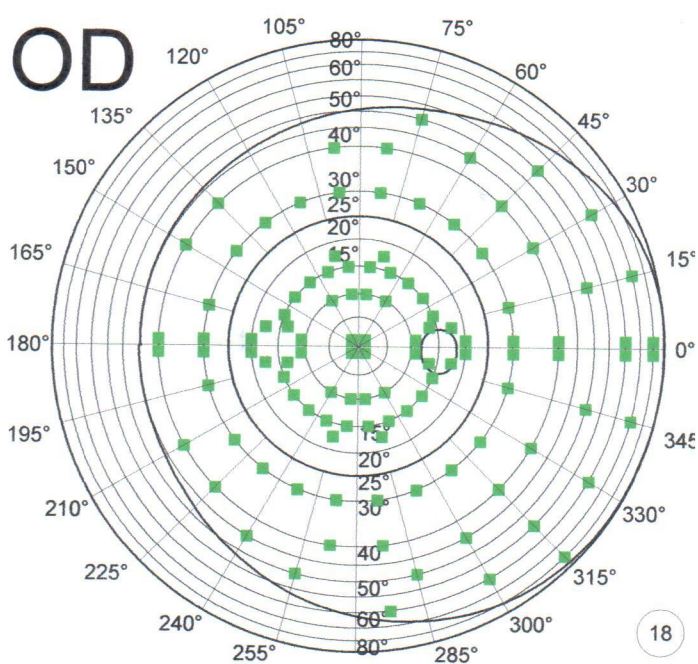
КОЛИЧЕСТВО ОБЪЕКТОВ

АЙРАПЕТАН А

2000

ЖЕНСКИЙ

02.11.2016 13:20:05



18

ГРАДАЦИИ ЯРКОСТИ

■ НОРМА	113.0	100.0
■ СКОТОМА 1	0.0	0.0
■ СКОТОМА 2	0.0	0.0
■ АБС.СКОТОМА	0.0	0.0


КОЛИЧЕСТВО ОБЪЕКТОВ :

АЙРАПЕТАН А

2000

ЖЕНСКИЙ

02.11.2016 13:20:05

**ТРИ-3**ОПТАЛЬМОЛОГИЧЕСКАЯ
КЛИНИКА

Медицинский центр ООО Медицинский центр Три-3

г.Ессентуки, ул. Кисловодская, 90. тел. 8-800-100-1-333

Офтальмология. Детская диагностика

Пациент: Айрапетян Анна Эдуардовна

Дата рождения: 26.12.2000 Возраст: 15



1 101501 446157

Протокол подписан: Кондаурова Наталья Александровна

Жалобы : На низкую остроту зрения.**Анамнез болезни :** Наблюдается с астигматизмом , сходящимся косоглазием. Постоянно носит очки OD sph (+)1,5 cyl(-)1,5 ax 180 OS sph(+)1,0 cyl(-)2,0 ax 0*. Острота зрения в очках - правый глаз - 0,7 , левый глаз -0,6 .

VIS OD = 0,3-0,4	sph 0	cyl +3,0	ax 90 = 0,8	ВГД OD = 21 мм.рт.ст	ПЗО OD = 22,52
VIS OS = 0,2	sph 0	cyl +3,5	ax 80 = 0,8	ВГД OS = 18 мм.рт.ст	ПЗО OS = 22,46

OD | +1,0
SC | +4,0

OS | +0,5
SC | +5,0

dev : 0*

Характер зрения : одновременный

Передний отрезок : Оба глаза спокойны , подвижность глазных яблок полная,роговица прозрачная , п/к средней глубины , влага чистая , радужка в рисунке и цвете не изменена,стекловидное тело гомогенно на всём протяжении.**Глазное дно :** ДЗН бледно-розовые, границы чёткие , сосуды соразмерны; макулярные рефлексы чёткие , на периферии - без особенностей - в обоих глазах**Диагноз :** Гиперметропия средней степени, сложный Nm астигматизм, амблиопия 2 степени, обоих глаз. Содружественное сходящееся альтернирующее косоглазие чаще левого глаза.**Рекомендации :** Постоянное ношение очков OD sph 0 cyl(+)3,0 ax 90 * OS sph 0 cyl(+)3,5 ax 80 * , попеременная окклюзия со зрительной нагрузкой на один глаз.

± Курс плеоптического лечения №10. На оба глаза

✓ Курс ортоптического лечения №10. На оба глаза (семантограф)
консультация хирурга и решение вопроса об оперативном
устранении косоглазия.

Осмотр через 6 месяцев.

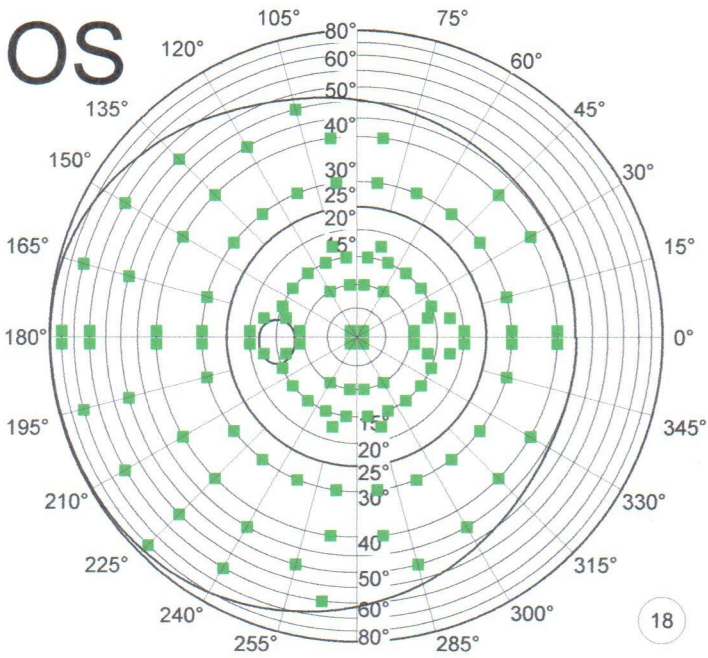
Дата приема: 01.02.2016

Врач: _____



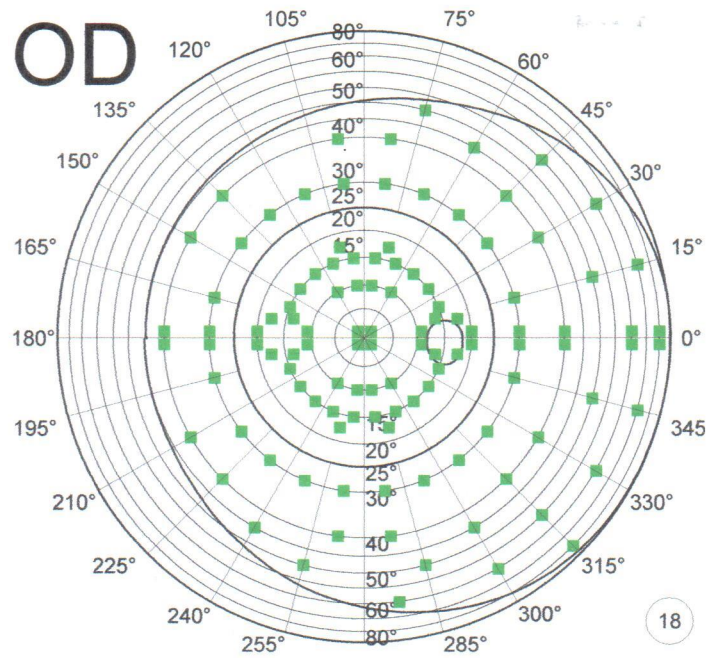
Кондаурова Наталья Александровна

С результатами обследования о состоянии органа зрения ознакомлен. заключение выдано на руки.



18

ГРАДАЦИИ ЯРКОСТИ
 ■ НОРМА 113.0 100.0
 ■ СКОТОМА 1 0.0 0.0
 ■ СКОТОМА 2 0.0 0.0
 ■ АБС.СКОТОМА 0.0 0.0
 КОЛИЧЕСТВО ОБЪЕКТОВ 113
 Айрапетян А
 2000
 ЖЕНСКИЙ
 01.02.2016 10:16:07



18

ГРАДАЦИИ ЯРКОСТИ
 ■ НОРМА 113.0 100.0
 ■ СКОТОМА 1 0.0 0.0
 ■ СКОТОМА 2 0.0 0.0
 ■ АБС.СКОТОМА 0.0 0.0
 КОЛИЧЕСТВО ОБЪЕКТОВ : 113
 Айрапетян А
 2000
 ЖЕНСКИЙ
 01.02.2016 10:16:07